



Sheraton Zagreb Hotel

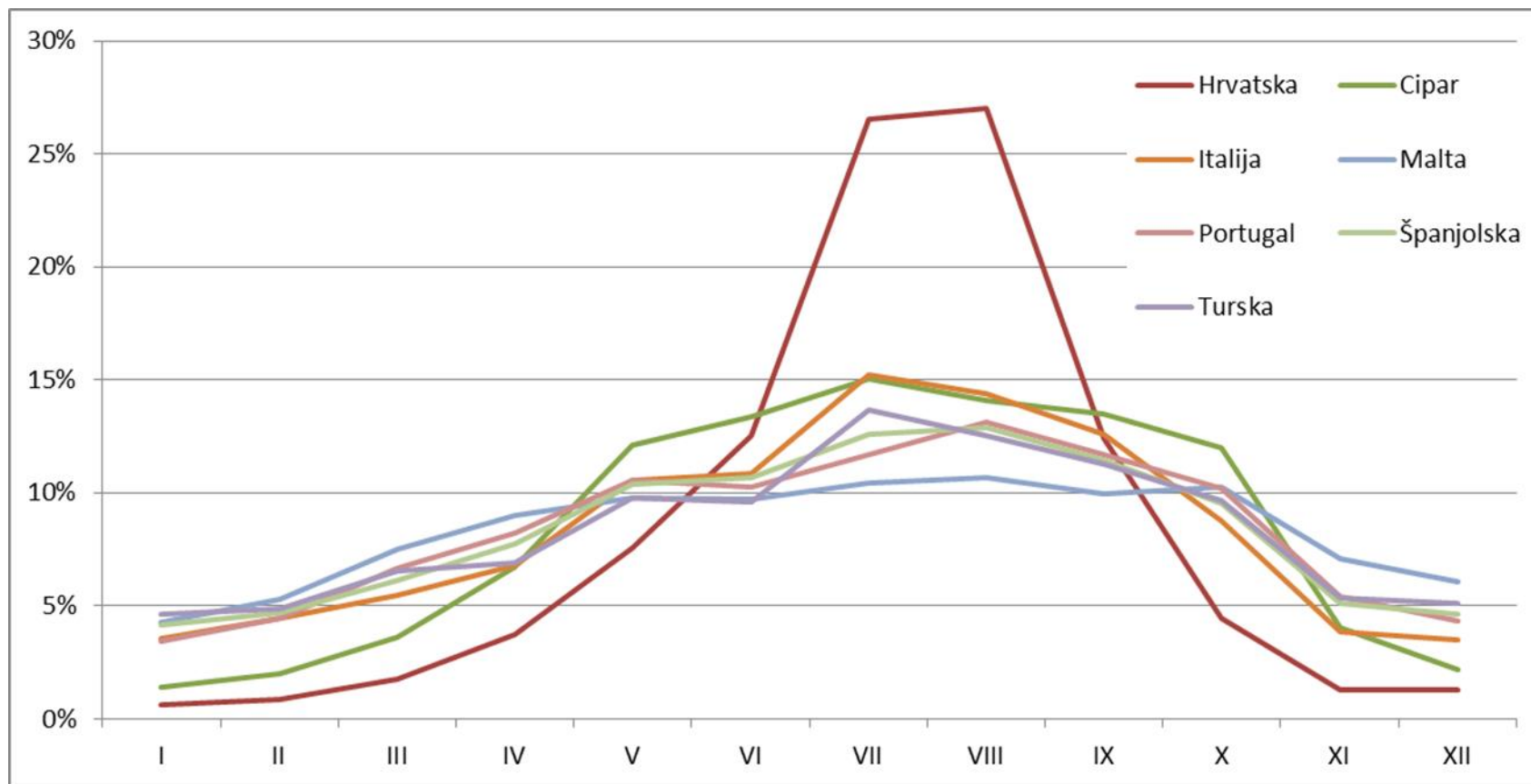
24.09.2019.

# Hrvatska i konkurenti

Sezonalna distribucija prometa – dolasci



MOŽE LI  
HRVATSKI  
TURIZAM 365?



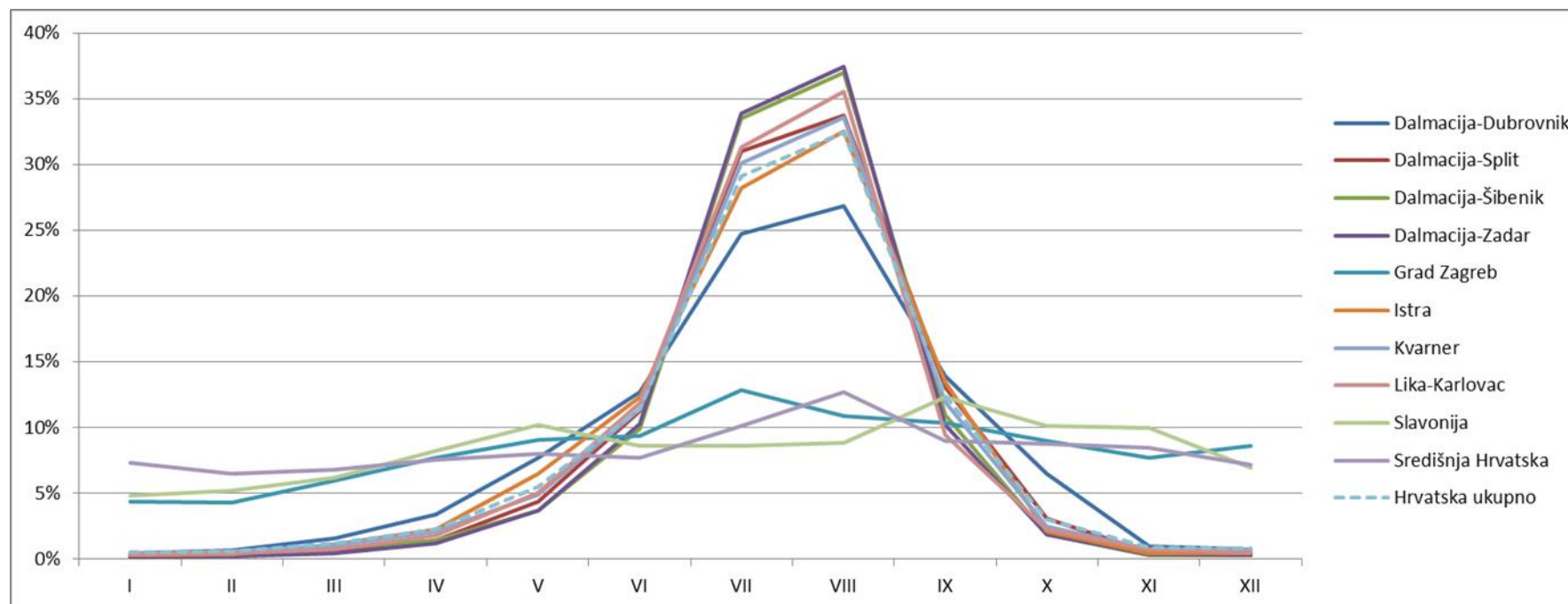
Izvor: Igor Borojević,  
HTZ, Hrvatski turizam  
u brojkama,  
prezentacija –  
konferencija 2017.

# Sezonalni turistički rezultati

Promet po klasterima – dolasci



MOŽE LI  
HRVATSKI  
TURIZAM 365?



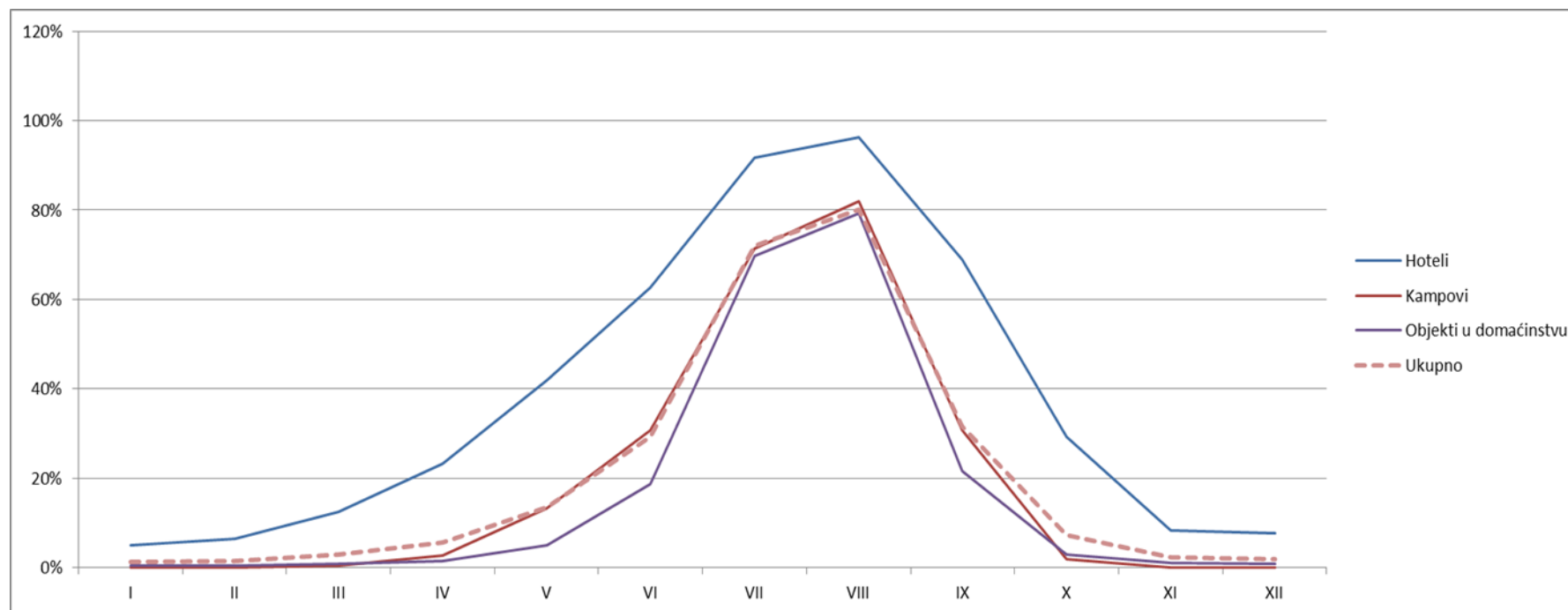
Izvor: Igor Borojević,  
HTZ, Hrvatski turizam  
u brojkama,  
prezentacija –  
konferencija 2017.

# Sezonalni turistički rezultati

Prosječna popunjenost kapaciteta



MOŽE LI  
HRVATSKI  
TURIZAM 365?



Izvor: Igor Borojević,  
HTZ, Hrvatski turizam  
u brojkama,  
prezentacija –  
konferencija 2017.

# Smještajni kapaciteti

Po vrstama objekata 1980.-2018. (stanje 31. kolovoza)



MOŽE LI  
HRVATSKI  
TURIZAM 365?

<b>Prema broju postelja</b>	<b>1980</b>	<b>1990</b>	<b>2000</b>	<b>2010</b>	<b>2018</b>	<b>CAGR</b>
Hoteli i aparthoteli	113.177	142.917	126.656	122.879	130.026	0,37
Turistička naselja i apartmani	41.715	58.201	64.593	31.891	38.143	- 0,31
Kampovi	232.960	292.934	210.148	232.134	235.745	0,03
Privatne sobe	196.034	264.092	273.833	428.464	808.108	3,80
Ostalo	108.114	104.536	34.958	94.583	54.763	- 1,77
UKUPNO	692.000	862.680	710.188	909.951	1.266.785	1,60

<b>Udio u %</b>	<b>1980</b>	<b>1990</b>	<b>2000</b>	<b>2010</b>	<b>2018</b>
Hoteli i aparthoteli	16,36	16,57	17,83	13,50	10,26
Turistička naselja i apartmani	6,03	6,75	9,10	3,50	3,01
Kampovi	33,66	33,96	29,59	25,51	18,61
Privatne sobe	28,33	30,61	38,56	47,09	63,79
Ostalo	15,62	12,12	4,92	10,39	4,32
UKUPNO	100,00	100,00	100,00	100,00	100,00

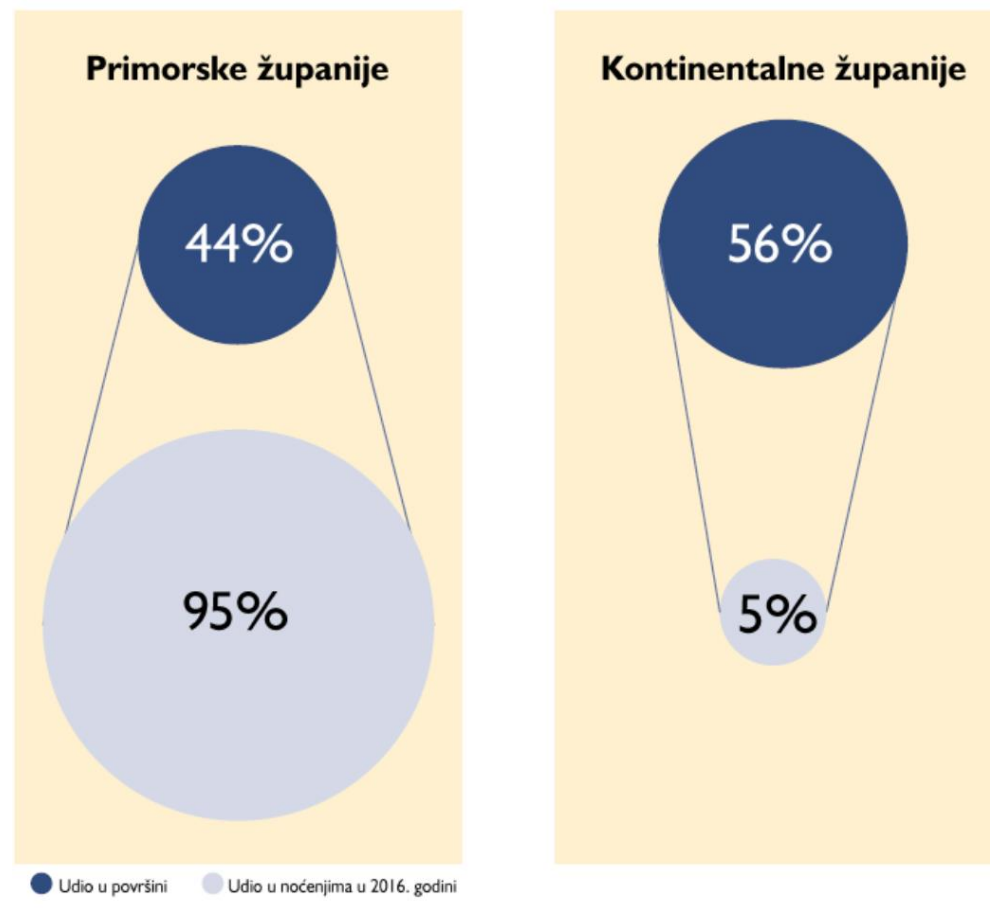
Izvor: Hrvatski  
turizam u brojkama  
2018. MINT

# Disproporcija turističkog razvoja

Najjača među turističkim zemljama EU



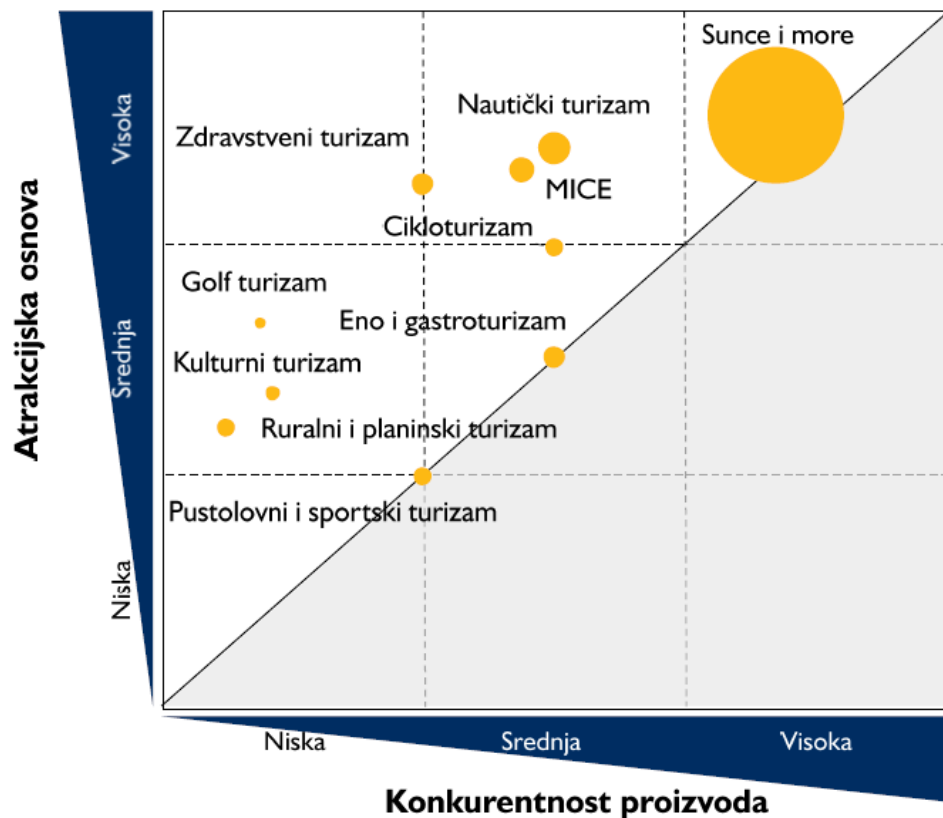
MOŽE LI  
HRVATSKI  
TURIZAM 365?



Izvor: Siniša Topalović, Horwath HTL, Trendovi u hrvatskom turizmu, prezentacija – konferencija 2017.

# Proizvodna struktura

Dominantno ovisna o suncu i moru



Vidljiv nedostatak konkurentnih proizvoda za cjelogodišnji promet neovisno o snažnom potencijalu

Izvor: Siniša Topalović, Horwath HTL, Trendovi u hrvatskom turizmu, prezentacija – konferencija 2017.

# Potencijali



MOŽE LI  
HRVATSKI  
TURIZAM 365?

## Svjetska baština pod zaštitom UNESCO-a

STARI GRAD DUBROVNIK	POVIJESNI KOMPLEKS SPLITA I DIOKLECIJANOVA PALAČA	NACIONALNI PARK PLITVIČKA JEZERA	STARI GRAD TROGIR
EUFRAZIJEVA BAZILIKA U POREČU	KATEDRALA SV. JAKOVA U ŠIBENIKU	STARIGRADSKO POLJE NA OTOKU HVARU	STEĆCI - SREDNJOVJEKOVNA GROBLJA NADGROBNIH SPOMENIKA
OBRAMBENI SUSTAVI REPUBLIKE VENECIJE 16. i 17. st. U ZADRU I ŠIBENIKU		ISKONSKE BUKOVE ŠUME KARPATA I DRUGIH REGIJA EUROPE (BUKOVA ŠUMA U NP SJEVERNI VELEBIT I NP PAKLENICA)	

## Svjetska nematerijalna kulturna baština pod zaštitom UNESCO-a

FESTA SVETOG VLAHA U DUBROVNIKU	ČIPKARSTVO U LEPOGLAVI, NA HVARU I PAGU	HVARSKA PROCESIJA "ZA KRIŽEN"	
GODIŠNJI POKLADNI OPHOD ZVONČARA S PODRUČJA KASTAVŠTINE	DVOGLASNO PJEVANJE I SVIRANJE ISTARSKJE LJESTVICE	PROLJETNA PROCESIJA LJELJA ILI KRALJICA IZ GORJANA	
UMIJEĆE IZRADE DRVENIH DJEČJIH IGRAČAKA IZ HRVATSKOG ZAGORJA		MEDITERANSKA PREHRANA	
KLAPSKO PJEVANJE	BEĆARAC IZ SLAVONIJE, BARANJE I SRIJEMA	SINJSKA ALKA - VITEŠKI TURNIR U SINJU	
MEDIČARSKI OBRTU SJEVERNOJ HRVATSKOJ		NIJEMO KOLO DALMATINSKE ZAGORE	

Izvor: Hrvatski  
turizam u brojkama  
2018. MINT



# Očekivanja



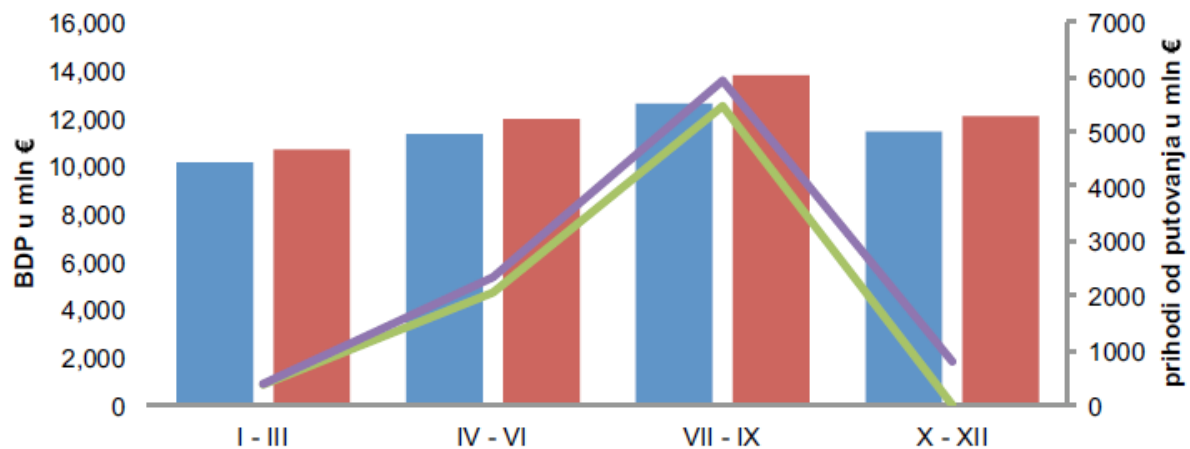
MOŽE LI  
HRVATSKI  
TURIZAM 365?

## Prihodi od turizma

	2017.	2018. (procjena)	INDEKS 2018./2017.
BDP (u mil. EUR)	48.462	51.527	106,3
PRIHODI OD TURIZMA (u mil. EUR)*	9.493	10.096,5	106,4
UDJEL TURIZMA U BDP-u (u %)	19,6	19,6	100,0

\*IZVOR: Hrvatska Narodna Banka

BDP I PRIHODI OD TURIZMA 2018. (2017.) GODINE



■ BDP U mln € 2017.

■ BDP U mln € 2018.

— Turizam (prihodi od putovanja) u mln € 2017. — Turizam (prihodi od putovanja) u mln € 2018.

Izvor: Hrvatski  
turizam u brojkama  
2018. MINT